

ОТЧЕТ  
ОБ ИСПОЛНЕНИИ УЧРЕЖДЕНИЕМ ПЛАНА ЕГО ФИНАНСОВО-ХОЗЯЙСТВЕННОЙ ДЕЯТЕЛЬНОСТИ

на 1 октября 2021 г.

ФЕДЕРАЛЬНОЕ ГОСУДАРСТВЕННОЕ БЮДЖЕТНОЕ УЧРЕЖДЕНИЕ "НАЦИОНАЛЬНЫЙ ИССЛЕДОВАТЕЛЬСКИЙ ЦЕНТР ЭПИДЕМИОЛОГИИ И МИКРОБИОЛОГИИ ИМЕНИ  
ПОЧЕТНОГО АКАДЕМИКА Н.Ф. ГАМАЛЕИ" МИНИСТЕРСТВА ЗДРАВООХРАНЕНИЯ РОССИЙСКОЙ ФЕДЕРАЦИИ

Российская Федерация

Министерство здравоохранения Российской Федерации

Субсидии на выполнение государственного (муниципального) задания

Учреждение  
Обособленное подразделение  
Учреждения  
Наименование органа, осуществляющего полномочия Учреждения  
Вид финансового обеспечения (деятельности)  
Периодичность : Квартальная  
Единица измерения: руб

Форма по ОК/Д	КОДЫ
0503/737	
Дата	01.10.2021
по ОКТО	0189/357
по ОКМО	4537/2000
по ОКТО	0008/9925
Глава по БК	026
по ОКЕИ	383

1. Доходы учреждения

Наименование показателя	Код стро-ки	Код аналитики	Утверждено плановых назначений	Исполнено плановых назначений				итого	Сумма отклонения
				через лицевые счета	через банковские счета	через кассу учреждения	несостоявшиеся операции		
Доходы - всего (стр. 030 + стр. 040 + стр. 050 + стр. 060 + стр. 090 + стр. 100)	010		1 669 780 170,00	1 174 632 600,00				1 174 632 600,00	495 147 570,00
Доходы от собственности	030	120							
Доходы от оказания платных услуг (работ) и компенсации затрат	040	130	1 669 780 170,00	1 174 632 600,00				1 174 632 600,00	495 147 570,00
Доходы от штрафов, пеней, иных сумм принудительного изъятия	050	140							
Безвозмездные поступления от бюджетов (стр. 062 + стр. 063)	060	150							
Доходы от операций с активами (стр. 092+ стр. 093 + стр. 094 + стр. 095)	090	400							
В том числе:									
в том числе от выбытия основных средств	092	410							
от выбытия нематериальных активов	093	420							
от выбытия непроисвоенных активов	094	430							
от выбытия материальных запасов	095	440							
Прочие доходы	100	180							

2. Расходы учреждения

Наименование показателя	Код стро-ки	Код аналити-тики	Утверждено плановых назначений	Исполнено плановых назначений					Сумма отклонения
				через лицевые счета	через банковские счета	через кассу учреждения	несоосвоенными операциями	итого	
1	2	3	4	5	6	7	8	9	10
Расходы - всего (стр. 100 + стр. 200 + стр. 300 + стр. 400 + стр. 600 + стр. 800)	200	x	1 750 989 631,51	824 149 242,49		226 371,81		824 375 614,30	926 614 017,21
в том числе:									
Расходы на выплаты персоналу в целях обеспечения выполнения функций государственными (муниципальными) органами, казенными учреждениями, органами управления государственными внебюджетными фондами (стр. 110 + стр.130)		100	1 068 278 974,12	633 082 448,89		226 371,81		633 308 820,70	434 970 153,42
Расходы на выплаты персоналу казенных учреждений (стр. 111 + стр. 112 + стр. 113 + стр. 119)		110							
фонд оплаты труда учреждений		111	1 068 278 974,12	633 082 448,89		226 371,81		633 308 820,70	434 970 153,42
Иные выплаты персоналу учреждений, за исключением фонда оплаты труда		112	859 704 144,60	507 912 627,12		208 073,04		508 120 700,16	351 583 444,44
Взносы по обязательному социальному страхованию на выплаты по оплате труда работников и иные выплаты работникам учреждений		119	2 893 295,52	864 325,63		-75,81		864 249,82	2 029 045,70
Выплаты по оплате труда работников и иные выплаты работникам учреждений		119	205 681 534,00	124 305 496,14		18 374,58		124 323 870,72	81 357 663,28
Закупка товаров, работ и услуг для обеспечения государственных (муниципальных) нужд (стр. 220 + стр. 240)		200	662 763 027,42	181 542 620,67				181 542 620,67	481 220 406,75
Иные закупки товаров, работ и услуг для обеспечения государственных (муниципальных) нужд (стр. 241 + стр. 243 + стр. 244 + стр. 245 + стр. 247)		240	662 763 027,42	181 542 620,67				181 542 620,67	481 220 406,75
Научно-исследовательские, опытно-конструкторские и технологические работы		241							
Прочая закупка товаров, работ и услуг		244	283 665 913,78	66 912 044,35				66 912 044,35	216 753 869,43
Закупка энергетических ресурсов		247	299 531 971,64	76 866 497,05				76 866 497,05	222 665 474,59
Иные бюджетные ассигнования (стр. 810 + стр. 830 + стр. 850 + стр. 860)		800	79 565 142,00	37 764 079,27				37 764 079,27	41 801 062,73
Уплата налогов, сборов и иных платежей (стр. 851 + стр. 852 + стр. 853)		850	19 947 629,97	9 524 172,93				9 524 172,93	10 423 457,04
Уплата налога на имущество организаций и земельного налога		851	19 947 629,97	9 524 172,93				9 524 172,93	10 423 457,04
Уплата прочих налогов, сборов		852	15 852 900,00	8 340 578,00				8 340 578,00	7 512 322,00
Уплата иных платежей		853	2 300 399,59	242 950,00				242 950,00	2 057 449,59
			1 794 330,38	940 644,93				940 644,93	853 685,45
Результат исполнения (дефицит / профицит) (стр. 010 - стр. 200)	450	x	-81 209 461,51	350 483 357,51		-226 371,81		350 256 985,70	x

3. Источники финансирования дефицита средств учреждения

Наименование показателя	Код стро-ки	Код анали-тики	Утверждено плановых назначений	Исполнено плановых назначений				итого	Сумма отклонения
				через личные счета	через банковские счета	через кассу учреждения	нецелевыми операциями		
1	2		4	5	6	7	8	9	10
Источники финансирования дефицита средств - всего (стр. 520 + стр. 590+ стр. 620 + стр. 700 + стр. 730 + стр. 820 + стр. 830); (стр. 500 = - стр. 450)	500		81 209 461,51	-350 483 357,51		226 371,81		-350 256 985,70	431 466 447,21
В том числе:									
Внутренние источники (стр. 171 + стр. 510 + стр. 610 + стр. 520 + стр. 620 + стр. 630 + стр. 540 + стр. 640 + стр. 710 + стр. 810)	520								
из них:		171							
Курсовые разницы									
Движение денежных средств (стр. 591 + стр. 592)	590	x	4 424 123,46	4 424 123,46				4 424 123,46	
поступление денежных средств и их эквивалентов	591	510	4 424 123,46	4 424 123,46				4 424 123,46	
выбытие денежных средств и их эквивалентов	592	610							
Внешие источники	620								
из них:									

Наименование показателя	Код стро-ки	Код анали-тики	Утверждено плановых назначений	Исполнено плановых назначений					итого	Сумма отклонения
				через лицевые стро-ва счета	через банковские счета	через кассу учреждения	нецелевыми операциями			
1	2		4	5	6	7	8	9	10	
Изменение остатков средств	700	x	76 785 338,05	-354 680 508,92	-600,24			-354 681 109,16	431 466 447,21	
поступление денежных средств и их эквивалентов (-)	710	510		-1 179 477 846,35	-384 228,49	-540 976,25		-1 180 403 051,09	x	
выбытие денежных средств и их эквивалентов (+)	720	610		824 797 337,43	383 628,25	540 976,25		825 721 941,93	x	
Изменение остатков по внутренним оборотам средств учреждения (стр. 731 + стр. 732)	730	x		-226 972,05	600,24	226 371,81				
в том числе:										
поступление денежных средств и их эквивалентов (-)	731	510		76 628,22	384 228,49	305 000,03		767 856,74	x	
выбытие денежных средств и их эквивалентов (+)	732	610		-305 600,27	-383 628,25	-78 628,22		-767 856,74	x	
Изменение остатков по внутренним расчетам (стр. 821 + стр. 822)	820	x								
увеличение остатков по внутренним расчетам (Кт 030404510) (+)	821									
уменьшение остатков по внутренним расчетам (Дт 030404610) (-)	822									
Изменение остатков расчетов по внутренним привлечением средств (стр. 831 + стр. 832)	830	x								
в том числе:										
увеличение расчетов по внутреннему привлечению остатков средств (Кт 030406000) (+)	831									
уменьшение расчетов по внутреннему привлечению остатков средств (Дт 030406000) (-)	832									

4. Сведения о возвратах остатков субсидий и расходов прошлых лет

Наименование показателя	Код стро- ки	Код вли- тий	Прочие возвраты			итого
			через лицевые счета	через банковские счета	через касу учреждений	неисполнен- ными операциями
1	2	3	4	5	6	7
Возвращено остатков субсидий прошлых лет, всего	910	610				
Возвращено расходов прошлых лет, всего	950	510	4 424 123,46			
						8
						4 424 123,46

Руководитель \_\_\_\_\_  
(подпись) Александр Леонидович  
Гиндбург

Главный бухгалтер \_\_\_\_\_  
(подпись) Людмила Николаевна  
Липина



Руководитель финансово-  
экономической службы \_\_\_\_\_  
(подпись) Алия Алексеевна Катышева  
(расшифровка подписи)



ОТЧЕТ  
ОБ ИСПОЛНЕНИИ УЧРЕЖДЕНИЕМ ПЛАНА ЕГО ФИНАНСОВО-ХОЗЯЙСТВЕННОЙ ДЕЯТЕЛЬНОСТИ

на 1 октября 2021 г.

ФЕДЕРАЛЬНОЕ ГОСУДАРСТВЕННОЕ БЮДЖЕТНОЕ УЧРЕЖДЕНИЕ "НАЦИОНАЛЬНЫЙ ИССЛЕДОВАТЕЛЬСКИЙ ЦЕНТР ЭПИДЕМИОЛОГИИ И МИКРОБИОЛОГИИ ИМЕНИ ПОЧЕТНОГО АКАДЕМИКА Н. Ф. ГАМАЛЕИ" МИНИСТЕРСТВА ЗДРАВООХРАНЕНИЯ РОССИЙСКОЙ ФЕДЕРАЦИИ

Российская Федерация

Министерство здравоохранения Российской Федерации

приносящая доход деятельность (собственные доходы учреждения)

Учреждение  
Обособленное подразделение  
Учредитель  
Наименование органа, осуществляющего полномочия учредителя  
Вид финансового обеспечения (деятельности)  
Периодичность : Квартальная  
Единица измерения: руб

КОДЫ	
0503/37	Форма по ОКД
01.10.2021	Дата
01897357	по ОКТО
45372000	по ОКТМО
00083925	по ОКТО
056	глава по БК
	по ОКЕИ
383	

1. Доходы учреждения

Наименование показателя	Код стро-ки	Код аналитики	Утверждено плановых назначений	Исполнено плановых назначений				итого	Сумма отклонения
				через лицевые счета	через банковские счета	через кассу учреждения	некассовыми операциями		
1	2	3	4	5	6	7	8	9	10
Доходы - всего (стр. 030 + стр. 040 + стр. 050 + стр. 060 + стр. 090 + стр. 100)	010		102 227 819 891,82	85 494 637 898,09	22 924 756,98	58 733,97		85 517 621,389,04	16 710 198 602,78
Доходы от собственности	030	120	53 060 000,00	46 200 516,50				46 200 516,50	6 849 483,50
Доходы от оказания платных услуг (работ) и компенсации затрат	040	130	530 669 410,00	634 238 235,64		52 541,97		634 290 777,61	-103 621 367,61
Доходы от штрафов, пеней, иных сумм принудительного изъятия	050	140	73 459 291,00	70 787 455,50				70 787 455,50	2 671 835,50
Безвозмездные поступления от бюджетов (стр. 062 + стр. 063)	060	150	982 111 540,82	588 135 305,00	22 924 756,98			611 060 061,98	371 051 478,84
Доходы от операций с активами (стр. 092+ стр. 093 + стр. 094 + стр. 095)	090	400	93 740 000 236,00	81 513 779 454,41		6 192,00		81 513 785 646,41	12 226 214 589,59
в том числе:									
в том числе от выбытий основных средств	092	410							
от выбытий нематериальных активов	093	420	130 000,00	130 000,00				130 000,00	
от выбытий незавершенных активов	094	430							
от выбытий материальных запасов	095	440	93 739 870 236,00	81 513 649 454,41		6 192,00		81 513 655 646,41	12 226 214 589,59
Прочие доходы	100	180	6 848 529 514,00	2 641 496 931,04				2 641 496 931,04	4 207 032 582,96

2. Расходы учреждения

Наименование показателя	Код стро-ки	Код аналити-ки	Утверждено плановых назначений	Исполнено плановых назначений					Сумма отклонения
				через лицевые счета	через банковские счета	через кассу учреждения	некассовыми операциями	итого	
Расходы - всего (стр. 100 + стр. 200 + стр. 300 + стр. 400 + стр. 600 + стр. 800)	2	х	115 142 368 499,00	60 794 814 224,81	5 555,53	555 390,04		60 795 375 170,38	54 348 993 328,62
в том числе:									
Расходы на выплаты персоналу в целях обеспечения выполнения функций государственными (муниципальными) органами, казенными учреждениями, органами управления государственными внебюджетными фондами (стр. 110 + стр. 130)		100	1 608 706 368,39	864 022 415,02		122 830,04		864 145 245,06	744 561 123,33
Расходы на выплаты персоналу казенных учреждений (стр. 111 + стр. 112 + стр. 113 + стр. 119)		110	1 608 706 368,39	864 022 415,02		122 830,04		864 145 245,06	744 561 123,33
Фонд оплаты труда учреждений		111	1 231 613 819,00	704 917 263,22		122 830,04		705 040 093,26	526 573 725,74
Иные выплаты персоналу учреждений, за исключением фонда оплаты труда		112	13 307 949,48	243 138,14				243 138,14	13 064 811,34
Взносы по обязательному социальному страхованию на выплаты по оплате труда работников и иные выплаты работникам учреждений		119	363 784 599,91	158 862 013,66				158 862 013,66	204 922 586,25
Закупка товаров, работ и услуг для обеспечения государственных (муниципальных) нужд (стр. 220 + стр. 240)		200	111 049 273 833,96	59 130 111 317,55	5 555,53	432 560,00		59 130 549 433,08	51 918 724 400,88
Иные закупки товаров, работ и услуг для обеспечения государственных (муниципальных) нужд (стр. 241 + стр. 243 + стр. 244 + стр. 245 + стр. 247)		240	111 049 273 833,96	59 130 111 317,55	5 555,53	432 560,00		59 130 549 433,08	51 918 724 400,88
Научно-исследовательские, опытно-конструкторские и технологические работы		241	499 714 990,01	31 228 976,13				31 228 976,13	468 486 013,88
Закупка товаров, работ, услуг в целях капитального ремонта государственного (муниципального) имущества		243							
Прочая закупка товаров, работ и услуг		244	9 852 000,00	3 076 223,96				3 076 223,96	6 775 776,04
Закупка энергетических ресурсов		247	110 449 753 228,95	59 058 442 051,19	5 555,53	432 560,00		59 058 880 166,72	51 390 873 062,23
Иные бюджетные ассигнования (стр. 810 + стр. 830 + стр. 850 + стр. 860)		800	89 953 615,00	37 364 066,27				37 364 066,27	52 589 548,73
Исполнение судебных актов		800	2 484 398 296,65	800 680 492,24				800 680 492,24	1 683 707 804,41
Исполнение судебных актов (стр. 831 + стр. 832)		830	3 600 600,00	2 551 669,00				2 551 669,00	1 048 931,00
Исполнение судебных актов Российской Федерации и мировых соглашений по возмещению причиненного вреда		831	3 600 600,00	2 551 669,00				2 551 669,00	1 048 931,00
Уплата налогов, сборов и иных платежей (стр. 851 + стр. 852 + стр. 853)		850	2 480 787 696,65	798 128 823,24				798 128 823,24	1 682 658 873,41
Уплата налога на имущество организаций и земельного налога		851							
Уплата прочих налогов, сборов		852	33 993 400,00	26 275 778,00				26 275 778,00	7 717 622,00
Уплата иных платежей		853	17 216 658,65	5 268 856,18				5 268 856,18	11 946 802,47
Результат исполнения (дефицит / профицит) (стр. 010 - стр. 200)	450	х	-12 914 548 507,18	24 699 823 673,28	22 919 201,45	-496 656,07		24 722 240 218,66	х

3. Источники финансирования дефицита средств учреждения

Наименование показателя	Код стро-ки	Код аналити-тики	Утверждено плановых назначений	Исполнено плановых назначений					Сумма отклонения
				через лицевые счета	через банковские счета	через кассу учреждения	некассовыми операциями	итого	
1	2		4	5	6	7	8	9	10
Источники финансирования дефицита средств - всего (стр. 520 + стр. 590+ стр. 620 + стр. 700 + стр. 730 + стр. 820 + стр. 830); (стр. 500 = - стр. 450)	500		12 914 548 507,18	-24 699 823 673,28	-22 919 201,45	496 656,07		-24 722 246 218,66	37 636 794 725,84
в том числе:									
Внутренние источники (стр. 171 + стр. 610 + стр. 520 + стр. 620 + стр. 630 + стр. 540 + стр. 640 + стр. 710 + стр. 810)	520				25 415,73			25 415,73	-25 415,73
из них:									
Курсовые разницы		171			25 415,73			25 415,73	-25 415,73
Деяжение денежных средств (стр. 591 + стр. 592)	590	x	-1 119 106,40	-543 383,69				-543 383,69	-575 722,71
поступление денежных средств и их эквивалентов	591	510	4 350,00	3 587 795,63				3 587 795,63	-3 583 445,63
выбытие денежных средств и их эквивалентов	592	610	-1 123 456,40	-4 131 179,32				-4 131 179,32	3 007 722,92
Внешние источники	620								
из них:									


Наименование показателя	Код стро-ки	Код аналити-тики	Утверждено плановых назначений	Исполнено плановых назначений					Сумма отклонения
				через лицевые счета	через банковские счета	через кассу учреждения	некассовыми операциями	итого	
1	2		4	5	6	7	8	9	10
Изменение остатков средств	700	x	12 915 667 613,58	-24 705 730 944,51	-15 991 116,14	-6 190,05		-24 721 728 250,70	37 637 395 864,28
поступление денежных средств и их эквивалентов (-)	710	510		-163 422 085 296,76	-37 875 797,56	-870 958,73		-142 745 418 190,03	x
выбытие денежных средств и их эквивалентов (+)	720	610		138 716 354 352,25	21 894 681,42	864 768,68		118 023 689 939,33	x
Изменение остатков по внутренним оборотам средств учреждения (стр. 731 + стр. 732)	730	x		6 450 654,92	-6 953 501,04	502 846,12			
в том числе:									
поступление денежных средств и их эквивалентов (-)	731	510		56 160 702 760,36	14 823 842,82	652 897,10		56 176 179 500,28	x
выбытие денежных средств и их эквивалентов (+)	732	610		-56 154 252 105,44	-21 777 343,86	-150 050,98		-56 176 179 500,28	x
Изменение остатков по внутренним расчетам (стр. 821 + стр. 822)	820	x							
увеличение остатков по внутренним расчетам (Кт 030404510) (+)	821			20 715 413 863,02					
уменьшение остатков по внутренним расчетам (Дт 030404610) (-)	822			-20 715 413 863,02					
Изменение остатков расчетов по внутренним привлеченным средствам (стр. 831 + стр. 832)	830	x							
в том числе:									
увеличение расчетов по внутреннему привлечению остатков средств (Кт 030406000) (+)	831								
уменьшение расчетов по внутреннему привлечению остатков средств (Дт 030406000) (-)	832								




4. Сведения о возвратах остатков субсидий и расходов прошлых лет

Наименование показателя	Код стро-ми	Код анали-тики	Произведено возвратов				
			через лицевые счета	через банковские счета	через кассу учреждения	некассовыми операциями	итого
1	2	3	4	5	6	7	8
Возвращено остатков субсидий прошлых лет, всего	910	610	1 123 456,40				1 123 456,40
Возвращено расходов прошлых лет, всего	950	510	85 125,63				85 125,63


Руководитель  
(подпись)

  
Александр Леонидович  
Гиндбург  
(расшифровка подписи)

Руководитель финансово-  
экономической службы  
(подпись)

  
Алла Алексеевна Кашева  
(расшифровка подписи)

Главный бухгалтер  
(подпись)

  
Любмила Николаевна  
Лелина  
(расшифровка подписи)

Централизованная бухгалтерия



ОТЧЕТ  
ОБ ИСПОЛНЕНИИ УЧРЕЖДЕНИЕМ ПЛАНА ЕГО ФИНАНСОВО-ХОЗЯЙСТВЕННОЙ ДЕЯТЕЛЬНОСТИ

на 1 октября 2021 г.

ФЕДЕРАЛЬНОЕ ГОСУДАРСТВЕННОЕ БЮДЖЕТНОЕ УЧРЕЖДЕНИЕ "НАЦИОНАЛЬНЫЙ ИССЛЕДОВАТЕЛЬСКИЙ ЦЕНТР ЭПИДЕМИОЛОГИИ И МИКРОБИОЛОГИИ ИМЕНИ  
ПОЧЕТНОГО АКАДЕМИКА Н.Ф. ГАМАЛЕИ" МИНИСТЕРСТВА ЗДРАВООХРАНЕНИЯ РОССИЙСКОЙ ФЕДЕРАЦИИ

Российская Федерация

Министерство здравоохранения Российской Федерации

Субсидии на иные цели

Учреждение  
Обособленное подразделение  
Учредитель  
Наименование органа, осуществля-  
ющего полномочия Учредителя  
Вид финансового обеспечения (деятельность)  
Периодичность : Квартальная  
Единица измерения: руб

КОДЫ	
Форма по ОК/Д	0503737
Дата	01.10.2021
по ОКТО	01897357
по ОКТМО	45372000
по ОКТО	00083925
Глава по БК	026
по ОКЕИ	383

1. Доходы учреждения

Наименование показателя	Код стро- ки	Код анали- тики	Утверждено плановых назначений	Исполнено плановых назначений				итого	Сумма отклонения
				через лицевые счета	через банковские счета	через кассу учреждения	несовпадающими операциями		
Доходы - всего (стр. 030 + стр. 040 + стр. 050 + стр. 060 + стр. 090 + стр. 100)	010		285 122 394,43	131 814 226,97				131 814 226,97	153 308 167,46
Доходы от собственности	030	120							
Доходы от оказания платных услуг (работ) и компенсации затрат	040	130							
Доходы от штрафов, пеней, иных сумм принудительного изъятия	050	140							
Безвозмездные поступления от бюджетов (стр. 062 + стр. 063)	060	150	285 122 394,43	131 814 226,97				131 814 226,97	153 308 167,46
Доходы от операций с активами (стр. 092+ стр. 093 + стр. 094 + стр. 095)	090	400							
В том числе:									
в том числе от выбытия основных средств	092	410							
от выбытия нематериальных активов	093	420							
от выбытия непроизведенных активов	094	430							
от выбытия материальных запасов	095	440							
Прочие доходы	100	180							

2. Расходы учреждения

Наименование показателя	Код стро-ми	Код внал-тии	Утверждено плановых назначений	Исполнено плановых назначений					Сумма отклонения
				через лицевые счета	через банковские счета	через кассу учреждения	несостоявшимися операциями	итого	
Расходы - всего (стр. 100 + стр. 200 + стр. 300 + стр. 400 + стр. 600 + стр. 800)	2	3	4	5	6	7	8	9	10
в том числе: Расходы на выплаты персоналу в целях обеспечения выполнения функций государственными (муниципальными) органами, казенными учреждениями, органами управления государственными внебюджетными фондами (стр. 110 + стр.130)	200	х	876 950 997,76	545 686 702,83				545 686 702,83	331 264 294,93
Расходы на выплаты персоналу казенных учреждений (стр. 111 + стр. 112 + стр. 113 + стр. 119)		110	20 200 014,28	19 429 967,28				19 429 967,28	770 047,00
Фонд оплаты труда учреждений		111	20 200 014,28	19 429 967,28				19 429 967,28	770 047,00
Иные выплаты персоналу учреждений, за исключением фонда оплаты труда		112	14 923 170,00	14 923 170,00				14 923 170,00	
Взносы по обязательному социальному страхованию на выплаты по оплате труда работников и иные выплаты работникам учреждений		119	770 047,00						770 047,00
			4 506 797,28	4 506 797,28				4 506 797,28	
Закупка товаров, работ и услуг для обеспечения государственных (муниципальных) нужд (стр. 220 + стр. 240)		200	855 642 153,48	525 639 679,55				525 639 679,55	330 002 473,93
Иные закупки товаров, работ и услуг для обеспечения государственных (муниципальных) нужд (стр. 241 + стр. 243 + стр. 244 + стр. 245 + стр. 247)		240	855 642 153,48	525 639 679,55				525 639 679,55	330 002 473,93
Закупка товаров, работ, услуг в целях капитального ремонта государственного (муниципального) имущества		243							
Прочая закупка товаров, работ и услуг		244	153 308 167,46						153 308 167,46
Закупка энергетических ресурсов		247	692 924 254,28	525 189 031,37				525 189 031,37	167 735 222,91
			9 409 731,74	450 648,18				450 648,18	8 959 083,56
Социальное обеспечение и иные выплаты населению (стр. 320 + стр. 340 + стр. 350 + стр. 360)		300	1 108 830,00	617 056,00				617 056,00	491 774,00
Стипендии		340	1 108 830,00	617 056,00				617 056,00	491 774,00
Результат исполнения (дефицит / профицит) (стр. 010 - стр. 200)	450	х	-591 828 603,33	-413 872 475,86				-413 872 475,86	х

3. Источники финансирования дефицита средств учреждения

Наименование показателя	Код стро-ки	Код анали-тики	Утверждено плановых назначений	Исполнено плановых назначений					Сумма отклонения
				через лицевые счета	через банковские счета	через кассу учреждения	некассовыми операциями	Итого	
1	2		4	5	6	7	8	9	10
Источники финансирования дефицита средств - всего (стр. 520 + стр.590+ стр. 620 + стр. 700 + стр. 730 + стр. 820 + стр. 830); (стр. 500 = - стр. 450)	500		591 828 603,33	413 872 475,86				413 872 475,86	177 956 127,47
в том числе:									
Внутренние источники (стр. 171 + стр. 510 + стр. 610 + стр. 520 + стр. 620 + стр. 630 + стр. 540 + стр. 640 + стр. 710 + стр. 810)	520								
из них:									
Курсовые разницы		171							
Деяжение денежных средств (стр. 591 + стр. 592)	590	х	-48 241 695,38	-48 241 695,38				-48 241 695,38	
поступление денежных средств и их эквивалентов	591	510							
выбытие денежных средств и их эквивалентов	592	610	-48 241 695,38	-48 241 695,38				-48 241 695,38	
Внешие источники	620								
из них:									

Наименование показателя	Код стро-ки	Код анали-тики	Утверждено плановых назначений	Исполнено плановых назначений					Сумма отклонения
				через лицевые счета	через банковские счета	через кассу учреждения	некассовыми операциями	Итого	
1	2		4	5	6	7	8	9	10
Изменение остатков средств	700	х	640 070 298,71	462 114 171,24				462 114 171,24	177 956 127,47
поступление денежных средств и их эквивалентов (-)	710	510		-132 243 515,72				-131 814 226,97	х
выбытие денежных средств и их эквивалентов (+)	720	610		594 457 686,96				593 928 298,21	х
Изменение остатков по внутренним оборотам средств учреждения (стр. 731 + стр. 732)	730	х							
в том числе:									
поступление денежных средств и их эквивалентов (-)	731	510							х
выбытие денежных средств и их эквивалентов (+)	732	610							х
Изменение остатков по внутренним расчетам (стр. 821 + стр. 822)	820	х							
увеличение остатков по внутренним расчетам (Кт 030404510) (+)	821			529 288,75					
уменьшение остатков по внутренним расчетам (Дт 030404610) (-)	822			-529 288,75					
Изменение остатков расчетов по внутренним привлечением средств (стр. 831 + стр. 832)	830	х							
в том числе:									
увеличение расчетов по внутреннему привлечению остатков средств (Кт 030405000) (+)	831								
уменьшение расчетов по внутреннему привлечению остатков средств (Дт 030405000) (-)	832								

4. Сведения о возвратах остатков субсидий и расходов прошлых лет

Наименование показателя	Код стро-ки	Код анали-тики	Промежуточно возвращено				
			через лицевые счета	через банковские счета	через кассу учреждения	незаснованными отчислениями	итого
1	2	3	4	5	6	7	8
Возвращено остатков субсидий прошлых лет, всего	910	610	48 241 695,38				48 241 695,38
Возвращено расходов прошлых лет, всего	950	510					

Руководитель \_\_\_\_\_ Александр Леонидович  
(подпись) (расшифровка подписи) Индустриальный

Руководитель финансово-экономической службы \_\_\_\_\_ Алла Алексеевна Катышева  
(подпись) (расшифровка подписи)

Главный бухгалтер \_\_\_\_\_ Людмила Николаевна  
(подпись) (расшифровка подписи) Директор

"11" ноября 2021 г.

